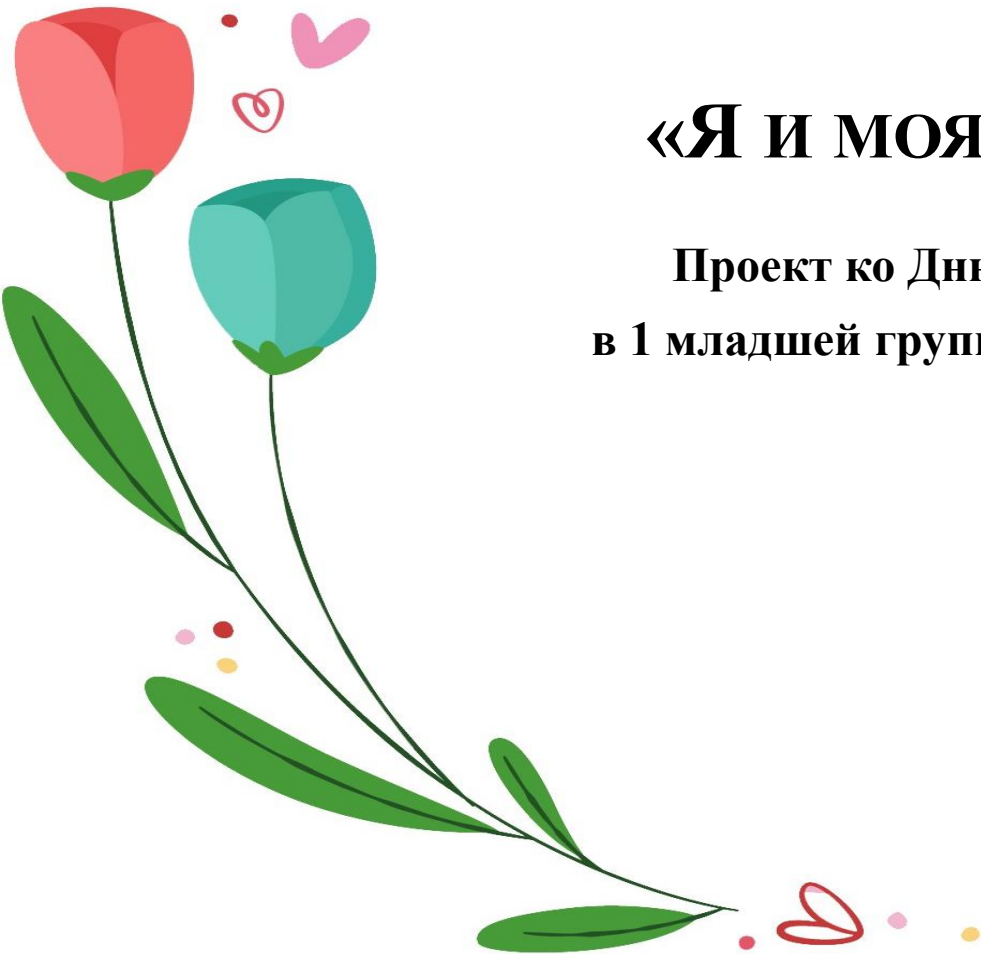


Муниципальное автономное дошкольное образовательное учреждение
«Детский сад комбинированной направленности №6»
в г. Сосновоборске

«Я И МОЯ МАМА»

Проект ко Дню матери
в 1 младшей группе «Лучики»



Выполнили воспитатели:
Кузьмина Д.А
Панькова В.А.

Актуальность:

Мама - это самый главный человек для ребенка. Необходимо воспитывать у ребенка любовь к семье, маме, с первых лет жизни. Ребенок должен понимать, что все хорошее начинается с родного дома и мамы, поэтому такой праздник, как День матери очень важен и нужен.

Цель проекта:

- Углубить знания детей о семейных традициях. Воспитывать любовь и уважение к семье, маме. Воспитывать умение ценить мамину заботу.



Задачи:

1. Развивать творческие способности детей через художественную деятельность: создание поделок, рисунков и т.д.
2. Развивать творческие способности детей в оформлении групповой газеты.
3. Способствовать развитию речи через выразительное чтение стихов, составление рассказа о маме;
4. Побуждать детей к выполнению общественно значимых заданий, к добрым делам для семьи, детского сада.



Участники исследовательской деятельности:

дети первой младшей группы, воспитатель, родители воспитанников.

Место проведения: первая младшая группа «Лучики»

Вид проекта: краткосрочный, познавательно-творческий.

Длительность проекта: краткосрочный – 2 недели.

Методы работы: беседы, продуктивные виды деятельности.

Продукты проекта:

- аппликация «Цветок для мамы»;
- коллективная работа «Букет для мамы».
- поздравительный стенд : «С Днем МАМЫ!».
- стихи о маме.


Работа с родителями:

- рекомендовать родителям создать игровую ситуацию «Маленький помощник», поддерживать желание ребенка помочь взрослым дома;
- разучивание стихотворений к празднику;
- помочь нарисовать дома с ребенком портрет мамы.



Формы работы с детьми:

- познавательно-речевое развитие: беседы на тему «Моя семья»;
- дидактические игры: «Назови ласково», «Как зовут мою маму? »;
- чтение рассказов и стихов;
- трудовая деятельность. Посильная трудовая деятельность дома: убрать игрушки, протереть пыль. Наведение порядка в групповой комнате;
- художественно – творческая деятельность: аппликация «Открытка для мамы», коллективная работа «Букет для мамы» с использованием нестандартной техники рисования в рамках кружка (рисование ладошками, рисование мамы, своей семьи в режимные моменты).



1 этап

Подготовить книги со стихами и рассказами о маме.

Подготовить материалы для продуктивной деятельности.

2 этап

Реализация проекта:

- создание проблемной ситуации. Что за праздник «День матери»?
- проведение бесед о маме;
- чтение стихов и рассказов о маме;
- изготовление коллективной работы рисование «Букет для мамы»;
- оформление поздравительного стенда «С Днем Мамы!»;
- изготовление поздравительной открытки аппликации «Цветок для мамы».



Реализация проекта: знакомство детей с праздником «День матери»




Реализация проекта: изготовление аппликация «Цветок для мамы»



Реализация проекта: коллективная работа «Букет для мамы»



Поздравительный стенд : «С Днём МАМЫ!
Фотографии «Я и моя мама».



Заключительный этап

В результате проекта у детей развивается познавательный интерес и любознательность, повышается творческая активность, дети учатся открыто проявлять свои эмоции.

На протяжении этих двух недель, у всех детей сохранялось радостное праздничное настроение, что способствовало созданию положительного эмоционального фона в группе, а это очень важно в адаптационный период.

Итоговое мероприятие проекта:

выпуск поздравительного стенда «С Днем МАМЫ!».



Благодарю за внимание!!!

